

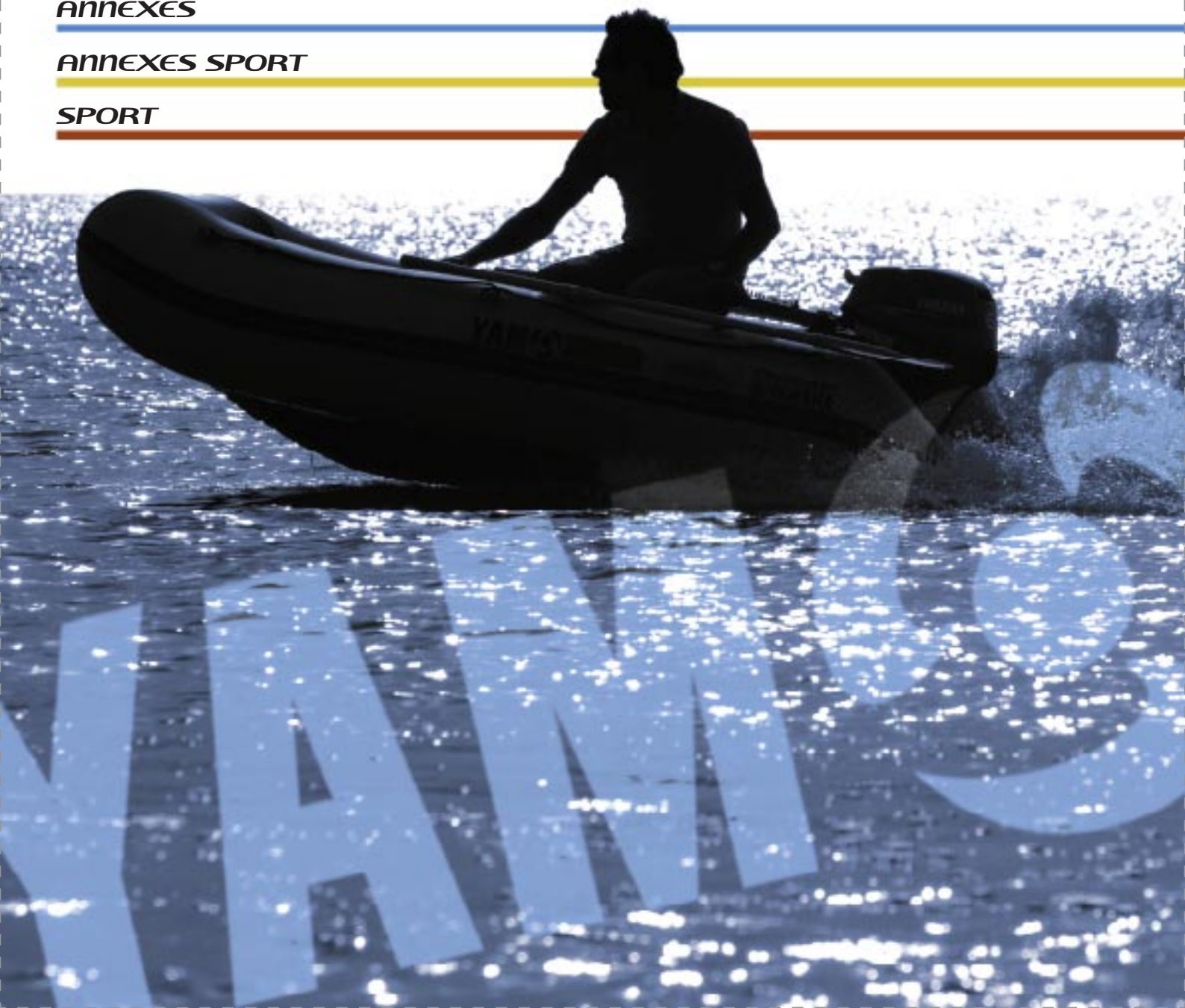
2009

YAMAHA

ANNEXES

ANNEXES SPORT

SPORT



Bien plus qu'un simple pneumatique

Depuis plusieurs années, grâce à leur style et leur facilité d'usage, il est fréquent d'apercevoir des pneumatiques YAM dans les ports et les marinas qui bordent les côtes européennes. Ces embarcations sont particulièrement appréciées par leurs nombreux propriétaires pour leurs fonctionnalités, véritable image de marque des pneumatiques YAM. Cette qualité de conception ajoutée à un excellent rapport qualité-prix, ont toujours été les points forts de ces ensembles.

La gamme YAM propose 10 modèles différents, disposant tous d'un design valorisant. La spécificité de la carène en V et de la quille apporte plus de rigidité et permet d'optimiser les performances du moteur, la maniabilité et le confort à bord. Sur les modèles les plus récents, le flotteur et le cône arrière ont un diamètre plus gros et plus large. Ainsi le passager est encore plus en sécurité. Un autre facteur joue dans la décision d'achat d'un pneumatique YAM : tous les modèles de la gamme peuvent recevoir des moteurs hors-bord YAMAHA, réputés dans le monde entier pour leur fiabilité et leurs performances. Ainsi réunis, l'ensemble pneumatique YAM et moteur hors-bord est un package parfait qui allie style, fiabilité, performance et bon rapport qualité-prix.

ANNEXES

2 MODÈLES : 220T - 240T

Il s'agit des plus petits modèles de la gamme, conçus pour vous garantir une parfaite protection, un excellent confort et une remarquable stabilité lors de vos sorties. Très simples à manoeuvrer, les annexes YAM sont aussi d'une étonnante facilité de rangement. Comme canot à moteur, ces modèles constituent la solution idéale pour tous.



ANNEXES SPORT

3 MODÈLES : 240STi - 275STi - 310STi

Reconnaisables grâce à leurs dimensions généreuses, à leurs planchers et quilles gonflables, et à bien d'autres caractéristiques, les modèles YAM STi répondent parfaitement à vos attentes lorsque vous souhaitez passer au niveau supérieur en termes de performances, de tenue de cap et de confort.



SPORT

5 MODÈLES : 240S - 275S - 310S - 340S - 380S

Pour cette gamme, l'accent est mis avant tout sur des performances exceptionnelles et une grande aptitude à la navigation. Ces qualités sont particulièrement recherchées dans la pratique des sports nautiques, les vacances en famille, voire même les activités professionnelles. La gamme YAM SPORT offre d'excellentes performances et un look attractif, avec la possibilité de recevoir de nombreux équipements.



Caractéristiques techniques

Model	220T	240T	240STi	275STi	310STi	240S	275S	310S	340S	380S
Longueur hors tout (m)	2.18	2.40	2.40	2.72	3.06	2.40	2.72	3.06	3.36	3.80
Largeur (m)	1.37	1.43	1.47	1.58	1.58	1.47	1.58	1.58	1.74	1.74
Personnes maxi (adulte + enfant)	2+1	3	3	3+1	4	3	3+1	4	5+1	6+1
Puissance maxi du moteur kW/hp (recommandé par Yamaha)	2.9/4	2.9/4	2.9/4	7.3/9.9	7.3/9.9	2.9/4	7.3/9.9	7.3/9.9	14.7/20	14.7/20
Nombre de compartiments	2	2	2+2	3+2	3+2	2+1	3+1	3+1	3+1	3+1
Plancher/type	Plancher à lattes	Plancher à lattes	Gonflable	Gonflable	Gonflable	Plancher bois	Plancher bois	Aluminium	Aluminium	Aluminium
Dimensions de stockage (cm)	100 x 57 x 25	105 x 57 x 30	112 x 58 x 32	112 x 58 x 32	112 x 58 x 32	112 x 60 x 41	110 x 57 x 30	112 x 58 x 32	125 x 58 x 35	125 x 58 x 35
Poids net (kg)	19	21	25.5	32.5	36.8	36.3	48.6	51.5	58.5	68.5
Capacité de charge maxi (kg)	280	350	400	500	600	380	500	600	750	850
Diamètre du flotteur (cm)	36	39	41	44	44	41	44	44	47	47
Longueur d'arbre	Court	Court	Court	Court	Court	Court	Court	Court	Court	Court

Quel pneumatique YAM est pour vous ?

Annexe à plancher	■	■	■	■	■	■	■	■		
camping et pêche				■	■		■	■	■	■
Utilisation familiale					■			■	■	■
Sports nautiques									■	■
Plongée										■

Transporter votre YAM ? c'est facile comme tout !

Nous avons fait en sorte que tout ce qui concerne votre YAM soit un plaisir. Le sac contenant votre YAM est solide et tient dans un coffre de voiture ou dans un coffre de toit. Le plancher, les sièges et les équipements sont très simples à installer. Nous fournissons également un gonfleur puissant pour que le gonflage de votre YAM ne dure que quelques minutes. Comme nous vous le disions avec un YAM, c'est facile comme tout !





ANNEXES

240T - 220T

Les ANNEXES YAM sont nos plus petits modèles et constituent une gamme à part entière. Ils sont conçus pour vous faciliter la vie : vous gonflez, vous naviguez, vous vous faites plaisir et vous repliez. Sur l'eau ils sont particulièrement maniables et vous offrent à la fois, souplesse, stabilité et confort d'utilisation, le tout avec une étonnante vivacité.

Ces petits canots, qui se rangent aussi bien dans une soute de bateau, un coffre de voiture ou dans un garage, sont parfaits pour le camping, la pêche le week-end, voire certaines activités nécessitant une embarcation de taille réduite, ou tout simplement pour prendre du bon temps sur l'eau.

Le plancher latté très léger s'enroule en même temps que le bateau et il suffit de quelques minutes pour gonfler ces pneumatiques grâce à leur gonfleur adapté, fourni de série.

Que vous choisissiez d'utiliser les avirons en aluminium munis de dames de nage basculantes ou que vous optiez pour le moteur hors-bord YAMAHA (même le plus petit modèle - le 220T - dispose d'un tableau arrière renforcé), vous serez séduit par l'étendue des capacités et le confort d'utilisation de nos YAM.



Caractéristiques techniques	240T	220T
Longueur hors tout (m)	2.40	2.18
Largeur (m)	1.43	1.37
Nombre maxi de personnes (adulte + enfant)	3	2+1
Puissance maxi du moteur kW/hp (recommandé par Yamaha)	2.9/4	2.9/4
Nombre de compartiments	2	2
Plancher/type	Plancher à lattes	Plancher à lattes
Dimensions de stockage (cm)	105 x 57 x 30	100 x 57 x 25
Poids net (kg)	21	19
Capacité de charge maxi (kg)	350	280
Diamètre du flotteur (cm)	39	36
Longueur d'arbre	Court	Court

ANNEXES SPORT

310STi - 275STi - 240STi

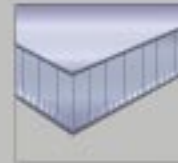
Trois modèles d'annexes particulièrement malins et pratiques, dotés de planchers à double parois et de quilles gonflables qui rendent le bateau particulièrement rigide, résistant et confortable ! De plus, parce qu'ils sont incroyablement légers, les modèles YAM STi sont faciles à transporter, à entretenir et à ranger. Autre avantage, ils vous garantissent de remarquables performances, même avec le plus petit des moteurs hors-bord YAMAHA, grâce au design en V de leur carène qui assure stabilité et contrôle parfait de la direction.

De solides anneaux et saisines sont bien sûr prévus, de même qu'un porte réservoir d'essence intégral et qu'un tableau de bord arrière renforcé pour fixer un moteur hors-bord YAMAHA.

Il y a très peu de pneumatiques qui offrent une telle combinaison de facilité de rangement, de confort et d'espace praticable. Et ils sont encore moins nombreux, ceux qui sont à des prix aussi attractifs. Un seul essai suffira à vous convaincre.



La très spéciale carène en V procure un excellent contrôle de direction avec une maniabilité précise et un déjaugage rapide.



Au coeur du concept des modèles STi se trouve le très ingénieux plancher gonflable. Un réseau très dense de fils dans le plancher, empêche les distorsions et rigidifie la surface, pour être beaucoup plus confortable que tout autre bateau.

Caractéristiques techniques	310STi	275STi	240STi
Longueur hors tout (m)	3.06	2.72	2.40
Largeur (m)	1.58	1.58	1.47
Nombre maxi de personnes (adulte + enfant)	4	3+1	3
Puissance maxi du moteur kW/hp (recommandé par Yamaha)	7.3/9.9	7.3/9.9	2.9/4
Nombre de compartiments	3+2	3+2	2+2
Plancher/type	Gonflable	Gonflable	Gonflable
Dimensions de stockage (cm)	112 x 58 x 32	112 x 58 x 32	112 x 58 x 32
Poids net (kg)	36.8	32.5	25.5
Capacité de charge maxi (kg)	600	500	400
Diamètre du flotteur (cm)	44	44	41
Longueur arbre	Court	Court	Court



310STi



275STi



240STi



SPORT

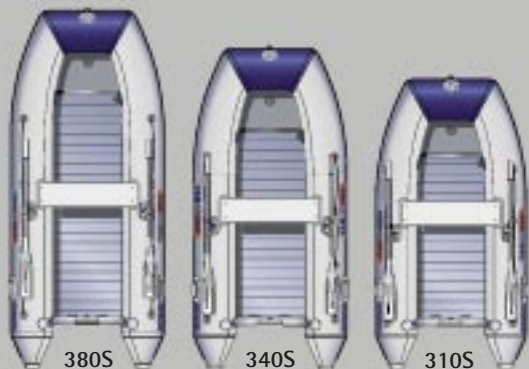
380S - 340S - 310S - 275S - 240S

Comme leur nom l'indique, ce sont les YAM «haute performance». Du plus petit (240S - voir page suivante) au plus grand (380S), ils sont non seulement conçus pour les loisirs mais aussi pour un usage professionnel. Si vous recherchez un bateau adapté à une utilisation en famille ou pour les loisirs nautiques (ski nautique, plongée ...) ou pour la pêche, les modèles SPORT de la gamme YAM répondent à toutes vos attentes.

Avec un choix de 5 modèles, les SPORT YAM offrent une gamme complète et variée. Parfaits pour les vacances en famille (que ce soit pour explorer les rives d'un lac, remonter une rivière ou naviguer le long des côtes), ou les sports nautiques, les SPORT YAM sont aussi pratiques comme annexe sur un voilier, un bateau de croisière ou un yacht.

Tous les modèles SPORT se distinguent par leur stabilité grâce au profil de quille et à la carène en V, propres aux pneumatiques YAM.


Cette conception offre une excellente rigidité et une remarquable tenue de cap à haute vitesse. Elle permet également de manoeuvrer facilement et avec une grande précision à vitesse réduite. On apprécie enfin sur les SPORT YAM, les planchers rigides résistants aux rayures.



380S

340S

310S



Caractéristiques techniques	380S	340S	310S
Longueur hors tout (m)	3.80	3.36	3.06
Largeur (m)	1.74	1.74	1.58
Nombre maxi de personnes (adulte + enfant)	6+1	5+1	4
Puissance maxi du moteur kW/hp (recommandé par Yamaha)	14.7/20	14.7/20	7.3/9.9
Nombre de compartiments	3+1	3+1	3+1
Plancher/type	Aluminium	Aluminium	Aluminium
Dimensions de stockage (cm)	125 x 58 x 35	125 x 58 x 35	112 x 58 x 32
Poids net (kg)	68.5	58.5	51.5
Capacité de charge maxi (kg)	850	750	600
Diamètre du flotteur (cm)	47	47	44
Longueur d'arbre	Court	Court	Court



SPORT

380S - 340S - 310S - 275S - 240S

Désir d'exploration ? Quel meilleur compagnon qu'un YAM SPORT pourriez vous avoir ?

Partout en Europe, nos YAM, à la fois résistants, confortables et fiables, procurent à leurs propriétaires de nouvelles perspectives de navigation et leur permettent de profiter des plaisirs sur l'eau au maximum. Que vous ayez simplement besoin d'une annexe fiable ou que vous recherchiez un modèle pour naviguer le long des côtes, vous apprécierez les YAM SPORT.

Conçus pour accueillir 3 adultes (240S) ou 3 adultes + 1 enfant (275S), ces deux valeurs sûres, pratiques et confortables, disposent des mêmes qualités techniques que les trois plus gros modèles de la gamme SPORT, à savoir, la carène en V qui garantit maniabilité et contrôle de direction. La vie est facile quand vous naviguez avec un YAM SPORT !



275S



240S



Caractéristiques techniques	240T	220T
Longueur hors tout (m)	2.72	2.40
Largeur (m)	1.58	1.47
Nombre maxi de personnes (adulte + enfant)	3+1	3
Puissance maxi du moteur kW/hp (recommandé par Yamaha)	7.3/9.9	2.9/4
Nombre de compartiments	3+1	2+1
Plancher/type	Plancher bois	Plancher bois
Dimensions de stockage (cm)	110 x 57 x 30	112 x 60 x 41
Poids net (kg)	48.6	36.3
Capacité de charge maxi (kg)	500	380
Diamètre du flotteur (cm)	44	41
Longueur arbre	Court	Court

Les détails qui comptent

DES PARTENAIRES PARFAITS




Les moteurs hors-bord YAMAHA sont connus et réputés dans le monde entier pour leur fiabilité et leur incroyable performance ; et les pneumatiques YAM sont conçus pour être les parfaits compléments à ces moteurs : de l'optimisation de la portance sur l'eau des flotteurs à l'angle et à la hauteur du tableau arrière.

CONSTRUIT POUR DURER



Pour optimiser leur durée de vie et leur bel aspect, les pneumatiques YAM sont fabriqués avec la dernière génération de PVC HEYTEX et les joints sont thermo-soudés. Ils assurent une étanchéité et une sécurité maximales. D'aspect propres et bien finies, les carènes des pneumatiques YAM gardent tout leur éclat et résistent durablement à l'eau de mer, à l'abrasion et aux rayons du soleil.

CONCUS POUR GARDER LA PRESSION



Un ingénieux système de déflecteur d'air est incorporé dans les flotteurs de tous les pneumatiques YAM. Il permet d'assurer la parfaite étanchéité des différentes chambres pour une plus grande sécurité. De même, il contribue à préserver et à égaliser la pression de l'air dans le flotteur. Une telle conception permet entre autres d'absorber sans problème, les impacts mineurs.

CONCUS POUR PRENDRE SOIN DE VOUS



Outre leurs nombreux équipements tels que de robustes poignées très sécurisantes, des anneaux d'amarrage, de solides fixations de sièges, et bien d'autres dispositifs d'arrimage, votre confort et votre plaisir en mer, sont notre principale priorité. Prenez par exemple la valve de gonflage : à la fois ingénieuse et de haute qualité, elle est fiable et parfaitement étanche. Très simple d'utilisation, son bouchon s'intègre dans le flotteur évitant ainsi tout risque d'accrochage.





Toutes les informations contenues dans ce catalogue sont fournies à titre indicatif et peuvent être modifiées sans avis préalable. Les photos peuvent éventuellement présenter des embarcations pilotées par des professionnels, mais leur publication ne saurait être interprétée comme un conseil ou une instruction en termes de sécurité ou de conduite. Portez toujours des vêtements de protection adéquats, une bouée ou un gilet de sauvetage lorsque vous naviguez. YAM est une marque déposée de Yamaha Motor Europe N.V.

Représentation générale

PROMOT-SA

Industrie Nord
CH-5745 Safenwil
Tél: +41(0)62 788 81 55
Fax: +41(0)62 788 81 40
www.promotag.ch



YAMALUBE



Yamaha vous recommande
l'utilisation des accessoires et
gamme vestimentaire Yamaha.
Contactez votre concessionnaires
le plus proche ou allez sur le site :
www.yamaha-motor-acc.com

Votre concessionnaire Yamaha: